

CARACTERÍSTICAS

Gestão: CAIXA Asset  
 Administrador: Caixa Econômica Federal  
 Custodiante: Banco BTG Pactual  
 Auditor: Deloitte Touche Tohmatsu  
 Taxa de Administração: 0,09%  
 Taxa de administração máxima: Não possui  
 Taxa de Performance: Não possui  
 Índice de Performance: Não possui

PERFIL DO FUNDO

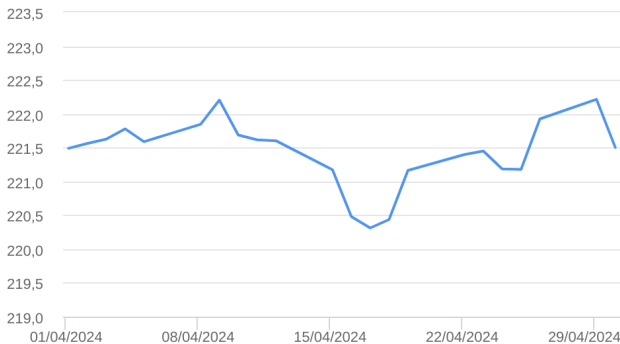
Classificação Quantum: Previdência  
 Classificação Anbima: Multimercados Livre  
 Público Alvo: Exclusivo previdenciário  
 Objetivo: Obter rentabilidade superior à variação do IPCA + 5% a.a.  
 Política de investimento: Aplica seus recursos em oportunidades oferecidas pelos mercados doméstico e internacional, sem o compromisso de concentração em algum fator em especial.

RETORNO (%)

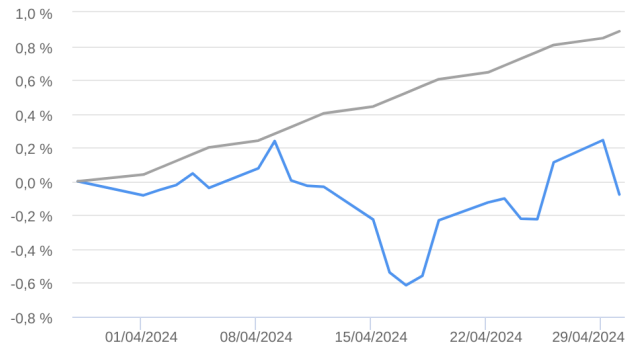
	Início	Ano	12 meses	24 meses	36 meses	abr/24	mar/24	fev/24	jan/24	dez/23	nov/23	out/23	set/23	ago/23	jul/23	jun/23	mai/23
Fundo	237,21	1,87	12,12	25,85	33,96	-0,08	0,74	0,64	0,56	1,37	2,91	-0,12	0,76	0,19	1,35	1,69	1,51
% do CDI	147,78	52,83	97,85	94,15	93,27	-8,72	88,99	79,44	57,48	153,22	316,67	-12,44	77,99	17,03	126,30	157,98	134,10
CDI	160,52	3,54	12,39	27,46	36,41	0,89	0,83	0,80	0,97	0,90	0,92	1,00	0,97	1,14	1,07	1,07	1,12
Dólar	131,37	6,83	3,13	3,09	-4,97	3,51	0,26	0,60	2,32	-1,91	-2,41	1,00	1,74	3,80	-1,61	-5,43	1,90
Euro	88,10	3,26	0,03	4,43	-15,95	2,37	0,07	0,25	0,54	-0,63	0,75	0,85	-0,66	2,11	-0,71	-3,06	-1,67
Ibovespa	168,67	-6,16	22,35	15,16	5,47	-1,70	-0,71	0,99	-4,79	5,38	12,54	-2,94	0,71	-5,09	3,27	9,00	3,74
IGP-M	114,92	-0,60	-3,09	-5,00	9,01	0,31	-0,47	-0,52	0,07	0,74	0,59	0,50	0,37	-0,14	-0,72	-1,93	-1,84

GRÁFICOS

Patrimônio Líquido (R\$ Milhões) - 01/04/2024 a 30/04/2024 (diária)



Retorno Acumulado - 01/04/2024 a 30/04/2024 (diária)



Fundo

Fundo

CDI

HISTÓRICO

PL Médio 12 meses: R\$ 209.429.083,48  
 Início do Fundo: 15/07/2013  
 Máximo Retorno Mensal: 5,77% (out/2018)  
 Mínimo Retorno Mensal: -9,03% (mar/2020)  
 Nº de Meses com Retorno Positivo: 100  
 Nº de Meses com Retorno Negativo: 29  
 Retorno Acumulado Desde o Início: 237,21%  
 Volatilidade Desde o Início: 6,56%

INFORMAÇÕES OPERACIONAIS

Aplicação mínima: R\$ 1.000.000,00  
 Movimentação mínima: R\$ 0,00  
 Saldo mínimo: R\$ 0,00  
 Contato: ditvm@caixa.gov.br  
 Disponibilidade dos recursos aplicados: D+0  
 Conversão de cota para aplicação: D+0  
 Conversão de cota para resgate: D+1 du  
 Disponibilidade dos recursos resgatados: D+5 du

As informações foram obtidas a partir de fontes públicas ou privadas consideradas confiáveis, cuja responsabilidade pela correção e veracidade não é assumida pela QUANTUM, pelo titular desta marca ou por qualquer das empresas de seu grupo empresarial. As informações disponíveis, não devem ser entendidas como colocação, distribuição ou oferta de fundo de investimento ou qualquer outro valor mobiliário. Fundos de investimento não contam com a garantia do Administrador do fundo, Gestor da carteira, de qualquer mecanismo de seguro ou, ainda, do Fundo Garantidor de Créditos - FGC. Rentabilidade obtida no passado não representa garantia de rentabilidade futura. As estratégias com derivativos, utilizadas como parte da política de investimento de fundos de investimento, podem resultar em significativas perdas para seus cotistas superiores ao capital aplicado e a consequente obrigação do cotista de aportar recursos adicionais para cobrir o prejuízo do fundo. Ao investidor é recomendada a leitura cuidadosa do prospecto e regulamento do fundo de investimento ao aplicar seus recursos. Para avaliação da performance de um fundo de investimento, é recomendável a análise de, no mínimo, 12 (doze) meses. Os valores exibidos estão em Real (BRL). Para os cálculos foram utilizadas observações Diárias. Fonte: Quantum Axis.

CARACTERÍSTICAS

Gestão: Daycoval Asset Management  
 Administrador: Banco Daycoval  
 Custodiante: Banco BTG Pactual  
 Auditor: EY  
 Taxa de Administração: 0,08%  
 Taxa de administração máxima: 0,08%  
 Taxa de Performance: Não possui  
 Índice de Performance: Não possui

PERFIL DO FUNDO

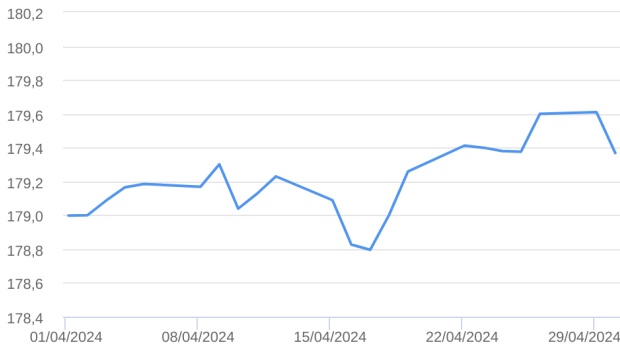
Classificação Quantum: Previdência  
 Classificação Anbima: Previdência Renda Fixa Duração Baixa Grau de Investimento  
 Público Alvo: Exclusivo previdenciário  
 Objetivo: Obter rentabilidade superior à variação do IPCA + 4,5% a.a.  
 Política de investimento: Investimentos em ativos financeiros de renda fixa, preponderante em ativos de crédito, dentre eles títulos privados, cotas de fundos de investimento e/ou derivativos, negociados no mercado interno, sendo vedada a exposição à renda variável.

RETORNO (%)

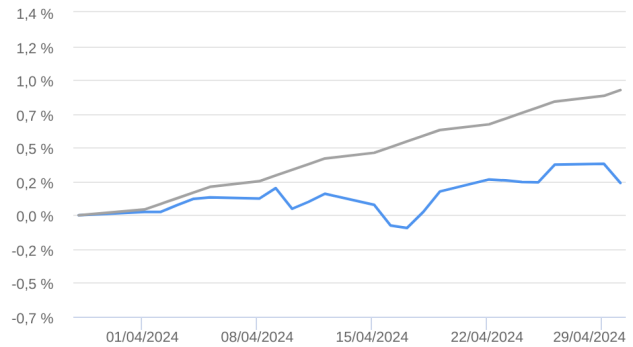
	Início	Ano	12 meses	24 meses	36 meses	abr/24	mar/24	fev/24	jan/24	dez/23	nov/23	out/23	set/23	ago/23	jul/23	jun/23	mai/23
Fundo	16,46	3,70	13,86	-	-	0,23	1,15	1,22	1,05	1,54	1,84	0,34	0,73	1,12	0,97	1,50	1,43
% do CDI	61,35	104,67	111,89	-	-	25,80	138,17	152,17	108,87	172,28	200,81	34,03	74,71	98,09	90,39	139,60	127,37
CDI	26,83	3,54	12,39	27,46	36,41	0,89	0,83	0,80	0,97	0,90	0,92	1,00	0,97	1,14	1,07	1,07	1,12
Dólar	0,46	6,83	3,13	3,09	-4,97	3,51	0,26	0,60	2,32	-1,91	-2,41	1,00	1,74	3,80	-1,61	-5,43	1,90
Euro	3,44	3,26	0,03	4,43	-15,95	2,37	0,07	0,25	0,54	-0,63	0,75	0,85	-0,66	2,11	-0,71	-3,06	-1,67
Ibovespa	19,15	-6,16	22,35	15,16	5,47	-1,70	-0,71	0,99	-4,79	5,38	12,54	-2,94	0,71	-5,09	3,27	9,00	3,74
IGP-M	-5,34	-0,60	-3,09	-5,00	9,01	0,31	-0,47	-0,52	0,07	0,74	0,59	0,50	0,37	-0,14	-0,72	-1,93	-1,84

GRÁFICOS

Patrimônio Líquido (R\$ Milhões) - 01/04/2024 a 30/04/2024 (diária)



Retorno Acumulado - 01/04/2024 a 30/04/2024 (diária)



Fundo

HISTÓRICO

PL Médio 12 meses: R\$ 239.331.842,92  
 Início do Fundo: 12/05/2022  
 Máximo Retorno Mensal: 1,84% (nov/2023)  
 Mínimo Retorno Mensal: -2,76% (jan/2023)  
 Nº de Meses com Retorno Positivo: 21  
 Nº de Meses com Retorno Negativo: 2  
 Retorno Acumulado Desde o Início: 16,46%  
 Volatilidade Desde o Início: 2,55%

Fundo

CDI

INFORMAÇÕES OPERACIONAIS

Aplicação mínima: Não informado  
 Movimentação mínima: Não informado  
 Saldo mínimo: Não informado  
 Contato: daycoval.asset@daycoval.com.br  
 Disponibilidade dos recursos aplicados: D+0  
 Conversão de cota para aplicação: D+0  
 Conversão de cota para resgate: D+119  
 Disponibilidade dos recursos resgatados: D+120

As informações foram obtidas a partir de fontes públicas ou privadas consideradas confiáveis, cuja responsabilidade pela correção e veracidade não é assumida pela QUANTUM, pelo titular desta marca ou por qualquer das empresas de seu grupo empresarial. As informações disponíveis, não devem ser entendidas como colocação, distribuição ou oferta de fundo de investimento ou qualquer outro valor mobiliário. Fundos de investimento não contam com a garantia do Administrador do fundo, Gestor da carteira, de qualquer mecanismo de seguro ou, ainda, do Fundo Garantidor de Créditos - FGC. Rentabilidade obtida no passado não representa garantia de rentabilidade futura. As estratégias com derivativos, utilizadas como parte da política de investimento de fundos de investimento, podem resultar em significativas perdas para seus cotistas superiores ao capital aplicado e a consequente obrigação do cotista de aportar recursos adicionais para cobrir o prejuízo do fundo. Ao investidor é recomendada a leitura cuidadosa do prospecto e regulamento do fundo de investimento ao aplicar seus recursos. Para avaliação da performance de um fundo de investimento, é recomendável a análise de, no mínimo, 12 (doze) meses. Os valores exibidos estão em Real (BRL). Para os cálculos foram utilizadas observações Diárias. Fonte: Quantum Axis.

CARACTERÍSTICAS

Gestão: Mongeral Aegon Investimentos  
 Administrador: BTG Pactual Serviços Financeiros  
 Custodiante: Banco BTG Pactual  
 Auditor: PriceWaterhouseCoopers  
 Taxa de Administração: 0,1%  
 Taxa de administração máxima: Não possui  
 Taxa de Performance: Não possui  
 Índice de Performance: Não possui

PERFIL DO FUNDO

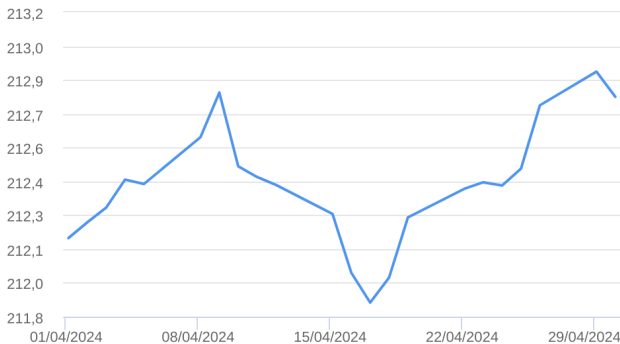
Classificação Quantum: Previdência  
 Classificação Anbima: Multimercados Livre  
 Público Alvo: Exclusivo previdenciário  
 Objetivo: Obter rentabilidade superior à variação do IPCA + 5% a.a.  
 Política de investimento: Aplica seus recursos em ativos de diferentes naturezas, riscos e características, sem o compromisso de concentração em nenhum ativo ou fator de risco em especial.

RETORNO (%)

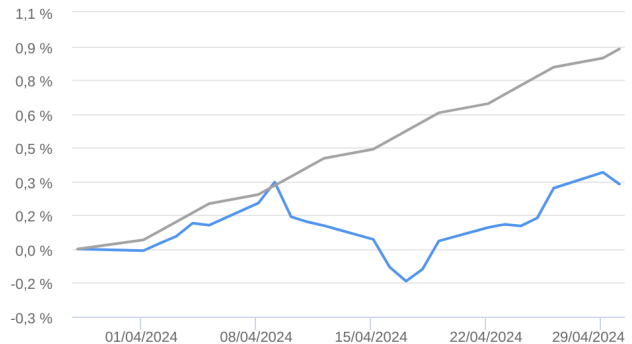
	Início	Ano	12 meses	24 meses	36 meses	abr/24	mar/24	fev/24	jan/24	dez/23	nov/23	out/23	set/23	ago/23	jul/23	jun/23	mai/23
Fundo	30,24	2,55	11,88	23,17	-	0,29	0,81	0,71	0,73	1,22	1,51	0,47	0,89	0,83	1,08	1,40	1,32
% do CDI	83,32	72,24	95,90	84,39	-	32,44	97,25	88,09	75,08	136,03	164,18	47,60	91,21	72,90	100,62	130,76	117,84
CDI	36,29	3,54	12,39	27,46	36,41	0,89	0,83	0,80	0,97	0,90	0,92	1,00	0,97	1,14	1,07	1,07	1,12
Dólar	-0,96	6,83	3,13	3,09	-4,97	3,51	0,26	0,60	2,32	-1,91	-2,41	1,00	1,74	3,80	-1,61	-5,43	1,90
Euro	-13,00	3,26	0,03	4,43	-15,95	2,37	0,07	0,25	0,54	-0,63	0,75	0,85	-0,66	2,11	-0,71	-3,06	-1,67
Ibovespa	3,18	-6,16	22,35	15,16	5,47	-1,70	-0,71	0,99	-4,79	5,38	12,54	-2,94	0,71	-5,09	3,27	9,00	3,74
IGP-M	7,73	-0,60	-3,09	-5,00	9,01	0,31	-0,47	-0,52	0,07	0,74	0,59	0,50	0,37	-0,14	-0,72	-1,93	-1,84

GRÁFICOS

Patrimônio Líquido (R\$ Milhões) - 01/04/2024 a 30/04/2024 (diária)



Retorno Acumulado - 01/04/2024 a 30/04/2024 (diária)



Fundo

Fundo

CDI

HISTÓRICO

PL Médio 12 meses: R\$ 202.678.601,55  
 Início do Fundo: 07/05/2021  
 Máximo Retorno Mensal: 1,65% (nov/2021)  
 Mínimo Retorno Mensal: -1,05% (jul/2021)  
 Nº de Meses com Retorno Positivo: 29  
 Nº de Meses com Retorno Negativo: 6  
 Retorno Acumulado Desde o Início: 30,24%  
 Volatilidade Desde o Início: 2,04%

INFORMAÇÕES OPERACIONAIS

Aplicação mínima: Não informado  
 Movimentação mínima: Não informado  
 Saldo mínimo: Não informado  
 Contato: distribuicao@mag.com.br  
 Disponibilidade dos recursos aplicados: D+0  
 Conversão de cota para aplicação: D+0  
 Conversão de cota para resgate: D+1 du  
 Disponibilidade dos recursos resgatados: D+5 du

As informações foram obtidas a partir de fontes públicas ou privadas consideradas confiáveis, cuja responsabilidade pela correção e veracidade não é assumida pela QUANTUM, pelo titular desta marca ou por qualquer das empresas de seu grupo empresarial. As informações disponíveis, não devem ser entendidas como colocação, distribuição ou oferta de fundo de investimento ou qualquer outro valor mobiliário. Fundos de investimento não contam com a garantia do Administrador do fundo, Gestor da carteira, de qualquer mecanismo de seguro ou, ainda, do Fundo Garantidor de Créditos - FGC. Rentabilidade obtida no passado não representa garantia de rentabilidade futura. As estratégias com derivativos, utilizadas como parte da política de investimento de fundos de investimento, podem resultar em significativas perdas para seus cotistas superiores ao capital aplicado e a consequente obrigação do cotista de aportar recursos adicionais para cobrir o prejuízo do fundo. Ao investidor é recomendada a leitura cuidadosa do prospecto e regulamento do fundo de investimento ao aplicar seus recursos. Para avaliação da performance de um fundo de investimento, é recomendável a análise de, no mínimo, 12 (doze) meses. Os valores exibidos estão em Real (BRL). Para os cálculos foram utilizadas observações Diárias. Fonte: Quantum Axis.

CARACTERÍSTICAS

Gestão: Santander Brasil Asset Management  
 Administrador: Banco Santander  
 Custodiante: Banco BTG Pactual  
 Auditor: PriceWaterhouseCoopers  
 Taxa de Administração: 0,3%  
 Taxa de administração máxima: 0,30%  
 Taxa de Performance: 10,00%  
 Índice de Performance: 100% do IPCA + 5% a.a.

PERFIL DO FUNDO

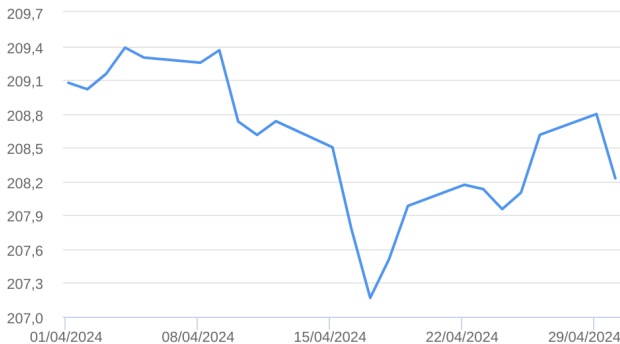
Classificação Quantum: Previdência  
 Classificação Anbima: Multimercados Livre  
 Público Alvo: Exclusivo previdenciário  
 Objetivo: Obter rentabilidade superior à variação do IPCA + 5% a.a.  
 Política de investimento: Aplica seus recursos nos mercados doméstico e internacional, sem o compromisso de concentração em algum fator em especial.

RETORNO (%)

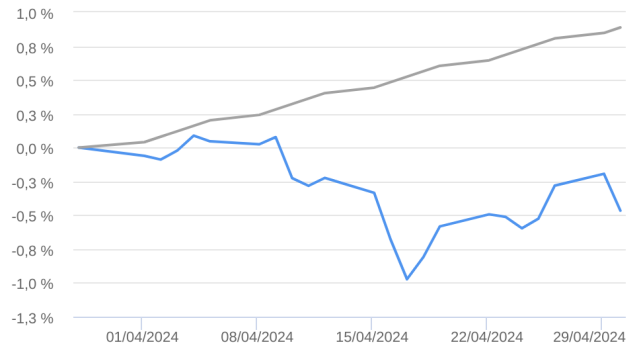
	Início	Ano	12 meses	24 meses	36 meses	abr/24	mar/24	fev/24	jan/24	dez/23	nov/23	out/23	set/23	ago/23	jul/23	jun/23	mai/23
Fundo	164,23	1,36	9,61	19,94	27,63	-0,47	0,78	0,46	0,58	1,39	1,87	0,04	0,38	0,45	1,11	1,56	1,07
% do CDI	145,16	38,39	77,58	72,62	75,88	-52,54	93,62	57,97	59,60	155,28	203,23	4,43	39,12	39,26	103,70	145,15	95,60
CDI	113,13	3,54	12,39	27,46	36,41	0,89	0,83	0,80	0,97	0,90	0,92	1,00	0,97	1,14	1,07	1,07	1,12
Dólar	65,81	6,83	3,13	3,09	-4,97	3,51	0,26	0,60	2,32	-1,91	-2,41	1,00	1,74	3,80	-1,61	-5,43	1,90
Euro	59,86	3,26	0,03	4,43	-15,95	2,37	0,07	0,25	0,54	-0,63	0,75	0,85	-0,66	2,11	-0,71	-3,06	-1,67
Ibovespa	138,69	-6,16	22,35	15,16	5,47	-1,70	-0,71	0,99	-4,79	5,38	12,54	-2,94	0,71	-5,09	3,27	9,00	3,74
IGP-M	91,78	-0,60	-3,09	-5,00	9,01	0,31	-0,47	-0,52	0,07	0,74	0,59	0,50	0,37	-0,14	-0,72	-1,93	-1,84

GRÁFICOS

Patrimônio Líquido (R\$ Milhões) - 01/04/2024 a 30/04/2024 (diária)



Retorno Acumulado - 01/04/2024 a 30/04/2024 (diária)



Fundo

Fundo

CDI

HISTÓRICO

PL Médio 12 meses: R\$ 200.784.440,07  
 Início do Fundo: 01/07/2015  
 Máximo Retorno Mensal: 6,60% (out/2018)  
 Mínimo Retorno Mensal: -9,24% (mar/2020)  
 Nº de Meses com Retorno Positivo: 79  
 Nº de Meses com Retorno Negativo: 26  
 Retorno Acumulado Desde o Início: 164,23%  
 Volatilidade Desde o Início: 7,46%

INFORMAÇÕES OPERACIONAIS

Aplicação mínima: R\$ 1.000.000,00  
 Movimentação mínima: R\$ 0,00  
 Saldo mínimo: R\$ 0,00  
 Contato: asset.atendimento@santanderam.com  
 Disponibilidade dos recursos aplicados: D+0  
 Conversão de cota para aplicação: D+0  
 Conversão de cota para resgate: D+1 du  
 Disponibilidade dos recursos resgatados: D+5 du

As informações foram obtidas a partir de fontes públicas ou privadas consideradas confiáveis, cuja responsabilidade pela correção e veracidade não é assumida pela QUANTUM, pelo titular desta marca ou por qualquer das empresas de seu grupo empresarial. As informações disponíveis, não devem ser entendidas como colocação, distribuição ou oferta de fundo de investimento ou qualquer outro valor mobiliário. Fundos de investimento não contam com a garantia do Administrador do fundo, Gestor da carteira, de qualquer mecanismo de seguro ou, ainda, do Fundo Garantidor de Créditos - FGC. Rentabilidade obtida no passado não representa garantia de rentabilidade futura. As estratégias com derivativos, utilizadas como parte da política de investimento de fundos de investimento, podem resultar em significativas perdas para seus cotistas superiores ao capital aplicado e a consequente obrigação do cotista de aportar recursos adicionais para cobrir o prejuízo do fundo. Ao investidor é recomendada a leitura cuidadosa do prospecto e regulamento do fundo de investimento ao aplicar seus recursos. Para avaliação da performance de um fundo de investimento, é recomendável a análise de, no mínimo, 12 (doze) meses. Os valores exibidos estão em Real (BRL). Para os cálculos foram utilizadas observações Diárias. Fonte: Quantum Axis.

CARACTERÍSTICAS

Gestão: Santander Brasil Asset Management  
 Administrador: Banco Santander  
 Custodiante: Banco BTG Pactual  
 Auditor: EY  
 Taxa de Administração: 0,09%  
 Taxa de administração máxima: 0,09%  
 Taxa de Performance: Não possui  
 Índice de Performance: Não possui

PERFIL DO FUNDO

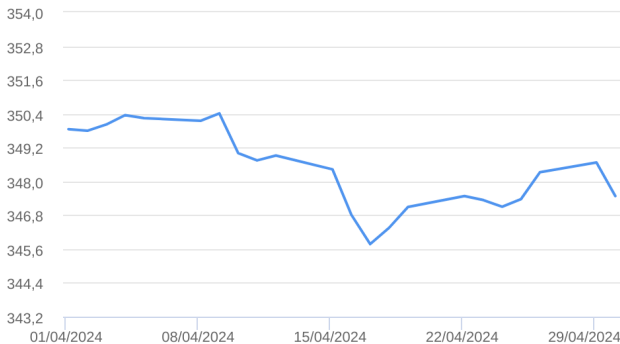
Classificação Quantum: Previdência  
 Classificação Anbima: Renda Fixa Duração Livre Crédito Livre  
 Público Alvo: Exclusivo previdenciário  
 Objetivo: Obter rentabilidade superior à variação do IPCA + 4,5% a.a.  
 Política de investimento: Aplica seus recursos em fundos de investimento que investem em ativos financeiros disponíveis nos mercados de renda fixa e derivativos negociados nos mercados internos, sendo vedada exposição de renda variável, câmbio e alavancagem.

RETORNO (%)

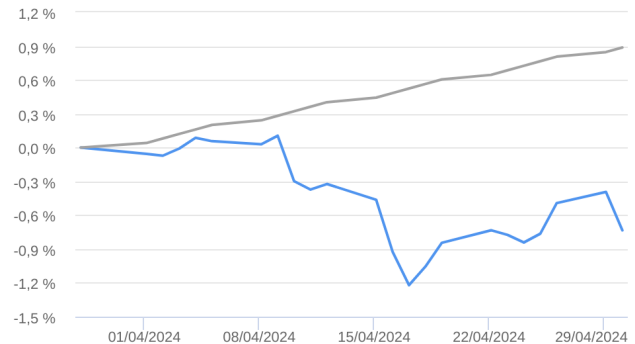
	Início	Ano	12 meses	24 meses	36 meses	abr/24	mar/24	fev/24	jan/24	dez/23	nov/23	out/23	set/23	ago/23	jul/23	jun/23	mai/23
Fundo	18,48	1,71	10,74	-	-	-0,73	0,90	0,76	0,79	1,81	2,68	-0,58	0,15	1,12	1,19	1,51	0,79
% do CDI	77,82	48,46	86,69	-	-	-82,70	107,63	95,14	81,23	202,19	291,91	-58,31	15,72	97,89	110,56	140,76	70,49
CDI	23,75	3,54	12,39	27,46	36,41	0,89	0,83	0,80	0,97	0,90	0,92	1,00	0,97	1,14	1,07	1,07	1,12
Dólar	-4,48	6,83	3,13	3,09	-4,97	3,51	0,26	0,60	2,32	-1,91	-2,41	1,00	1,74	3,80	-1,61	-5,43	1,90
Euro	-0,06	3,26	0,03	4,43	-15,95	2,37	0,07	0,25	0,54	-0,63	0,75	0,85	-0,66	2,11	-0,71	-3,06	-1,67
Ibovespa	25,59	-6,16	22,35	15,16	5,47	-1,70	-0,71	0,99	-4,79	5,38	12,54	-2,94	0,71	-5,09	3,27	9,00	3,74
IGP-M	-6,34	-0,60	-3,09	-5,00	9,01	0,31	-0,47	-0,52	0,07	0,74	0,59	0,50	0,37	-0,14	-0,72	-1,93	-1,84

GRÁFICOS

Patrimônio Líquido (R\$ Milhões) - 01/04/2024 a 30/04/2024 (diária)



Retorno Acumulado - 01/04/2024 a 30/04/2024 (diária)



Fundo

HISTÓRICO

PL Médio 12 meses: R\$ 332.789.305,74  
 Início do Fundo: 25/07/2022  
 Máximo Retorno Mensal: 2,68% (nov/2023)  
 Mínimo Retorno Mensal: -0,90% (jan/2023)  
 Nº de Meses com Retorno Positivo: 17  
 Nº de Meses com Retorno Negativo: 4  
 Retorno Acumulado Desde o Início: 18,48%  
 Volatilidade Desde o Início: 2,47%

Fundo

CDI

INFORMAÇÕES OPERACIONAIS

Aplicação mínima: R\$ 1,00  
 Movimentação mínima: Não informado  
 Saldo mínimo: Não informado  
 Contato: asset.atendimento@santanderam.com  
 Disponibilidade dos recursos aplicados: D+0  
 Conversão de cota para aplicação: D+0  
 Conversão de cota para resgate: D+119  
 Disponibilidade dos recursos resgatados: D+120

As informações foram obtidas a partir de fontes públicas ou privadas consideradas confiáveis, cuja responsabilidade pela correção e veracidade não é assumida pela QUANTUM, pelo titular desta marca ou por qualquer das empresas de seu grupo empresarial. As informações disponíveis, não devem ser entendidas como colocação, distribuição ou oferta de fundo de investimento ou qualquer outro valor mobiliário. Fundos de investimento não contam com a garantia do Administrador do fundo, Gestor da carteira, de qualquer mecanismo de seguro ou, ainda, do Fundo Garantidor de Créditos - FGC. Rentabilidade obtida no passado não representa garantia de rentabilidade futura. As estratégias com derivativos, utilizadas como parte da política de investimento de fundos de investimento, podem resultar em significativas perdas para seus cotistas superiores ao capital aplicado e a consequente obrigação do cotista de aportar recursos adicionais para cobrir o prejuízo do fundo. Ao investidor é recomendada a leitura cuidadosa do prospecto e regulamento do fundo de investimento ao aplicar seus recursos. Para avaliação da performance de um fundo de investimento, é recomendável a análise de, no mínimo, 12 (doze) meses. Os valores exibidos estão em Real (BRL). Para os cálculos foram utilizadas observações Diárias. Fonte: Quantum Axis.

CARACTERÍSTICAS

Gestão: SulAmérica Investimentos  
 Administrador: SulAmérica Investimentos  
 Custodiante: Banco BTG Pactual  
 Auditor: EY  
 Taxa de Administração: 0,08%  
 Taxa de administração máxima: Não possui  
 Taxa de Performance: Não possui  
 Índice de Performance: Não possui

PERFIL DO FUNDO

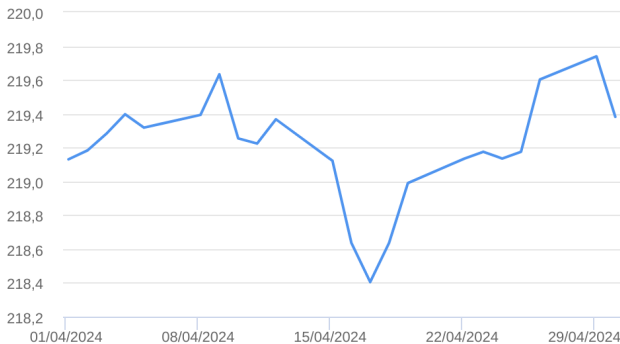
Classificação Quantum: Previdência  
 Classificação Anbima: Multimercados Macro  
 Público Alvo: Exclusivo previdenciário  
 Objetivo: Obter rentabilidade superior à variação do IPCA + 5% a.a.  
 Política de investimento: Aplica seus recursos em ativos de diferentes naturezas, riscos e características, sem o compromisso de concentração em nenhum ativo ou fator de risco em especial.

RETORNO (%)

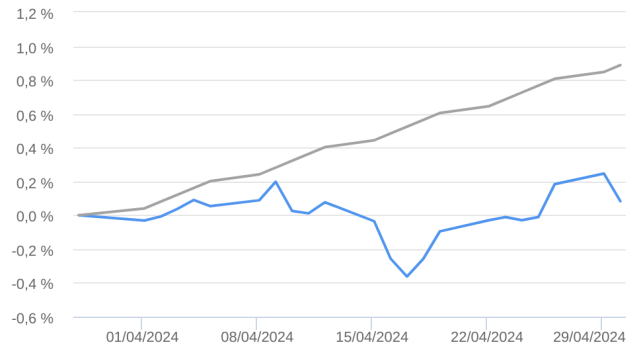
	Início	Ano	12 meses	24 meses	36 meses	abr/24	mar/24	fev/24	jan/24	dez/23	nov/23	out/23	set/23	ago/23	jul/23	jun/23	mai/23
Fundo	32,48	2,76	10,96	26,61	-	0,08	0,74	0,89	1,02	0,94	1,48	0,42	0,59	1,14	1,14	0,76	1,19
% do CDI	89,49	77,93	88,50	96,89	-	9,35	89,26	110,52	105,15	104,79	161,68	41,84	60,32	100,32	105,99	70,81	105,99
CDI	36,29	3,54	12,39	27,46	36,41	0,89	0,83	0,80	0,97	0,90	0,92	1,00	0,97	1,14	1,07	1,07	1,12
Dólar	-0,96	6,83	3,13	3,09	-4,97	3,51	0,26	0,60	2,32	-1,91	-2,41	1,00	1,74	3,80	-1,61	-5,43	1,90
Euro	-13,00	3,26	0,03	4,43	-15,95	2,37	0,07	0,25	0,54	-0,63	0,75	0,85	-0,66	2,11	-0,71	-3,06	-1,67
Ibovespa	3,18	-6,16	22,35	15,16	5,47	-1,70	-0,71	0,99	-4,79	5,38	12,54	-2,94	0,71	-5,09	3,27	9,00	3,74
IGP-M	7,73	-0,60	-3,09	-5,00	9,01	0,31	-0,47	-0,52	0,07	0,74	0,59	0,50	0,37	-0,14	-0,72	-1,93	-1,84

GRÁFICOS

Patrimônio Líquido (R\$ Milhões) - 01/04/2024 a 30/04/2024 (diária)



Retorno Acumulado - 01/04/2024 a 30/04/2024 (diária)



Fundo

HISTÓRICO

PL Médio 12 meses: R\$ 207.455.037,45  
 Início do Fundo: 07/05/2021  
 Máximo Retorno Mensal: 1,62% (ago/2022)  
 Mínimo Retorno Mensal: -0,44% (ago/2021)  
 Nº de Meses com Retorno Positivo: 32  
 Nº de Meses com Retorno Negativo: 3  
 Retorno Acumulado Desde o Início: 32,48%  
 Volatilidade Desde o Início: 1,28%

Fundo

CDI

INFORMAÇÕES OPERACIONAIS

Aplicação mínima: Não informado  
 Movimentação mínima: Não informado  
 Saldo mínimo: Não informado  
 Contato: investimentos@sulamerica.com.br  
 Disponibilidade dos recursos aplicados: D+0  
 Conversão de cota para aplicação: D+0  
 Conversão de cota para resgate: D+1 du  
 Disponibilidade dos recursos resgatados: D+5 du

As informações foram obtidas a partir de fontes públicas ou privadas consideradas confiáveis, cuja responsabilidade pela correção e veracidade não é assumida pela QUANTUM, pelo titular desta marca ou por qualquer das empresas de seu grupo empresarial. As informações disponíveis, não devem ser entendidas como colocação, distribuição ou oferta de fundo de investimento ou qualquer outro valor mobiliário. Fundos de investimento não contam com a garantia do Administrador do fundo, Gestor da carteira, de qualquer mecanismo de seguro ou, ainda, do Fundo Garantidor de Créditos - FGC. Rentabilidade obtida no passado não representa garantia de rentabilidade futura. As estratégias com derivativos, utilizadas como parte da política de investimento de fundos de investimento, podem resultar em significativas perdas para seus cotistas superiores ao capital aplicado e a consequente obrigação do cotista de aportar recursos adicionais para cobrir o prejuízo do fundo. Ao investidor é recomendada a leitura cuidadosa do prospecto e regulamento do fundo de investimento ao aplicar seus recursos. Para avaliação da performance de um fundo de investimento, é recomendável a análise de, no mínimo, 12 (doze) meses. Os valores exibidos estão em Real (BRL). Para os cálculos foram utilizadas observações Diárias.  
 Fonte: Quantum Axis.